

**61. INTERNATIONALE DEUTSCHE
CASTINGSPORT -
MEISTERSCHAFT**

18. - 22. AUGUST 2016 IN

HALLE/SAALE



SIEGERLISTE



61. Int. Deutsche Castingsportmeisterschaften

vom 18. -21.08.2016

inHalle/ Saale

Event 1 - *Fliege Ziel / Fly Accuracy*

Damen

Rank	Name	St.-No.	Nation / Club	Final		Points	Time
				Points	Time		
1	Rüegg, Melina	93	SUI-Schweiz	100	03:23	90	03:17
2	Strauch, Josephin	52	Sachsen-Anhalt	95	02:23	95	02:17
3	Pfeiffer, Christin	101	Sachsen-Anhalt	95	02:45	95	03:31
4	Dürrwald, Sabrina	51	Berlin	90	02:31	90	02:38
5	Brenner, Anja	62	Baden-Württembe	90	03:26	95	03:52
6	Strauch, Nathali	61	Sachsen-Anhalt	70	03:24	90	02:50
7	Stein, Janet	91	Sachsen-Anhalt			90	03:35
8	Trampe, Jana	92	Sachsen-Anhalt			85	02:50
9	Heyner, Bianca	72	Sachsen-Anhalt			85	03:31
10	Wunsch, Anna Katharina	83	Schleswig-Holstei			80	03:58
11	Schwabe, Christin	71	Berlin			70	03:25
12	Grimm, Stephanie	81	Sachsen-Anhalt			70	04:44

Herren

Rank	Name	St.-No.	Nation / Club	Final		Points	Time
				Points	Time		
1	Lussi, Gerhard	88	SUI-Schweiz	100	02:20	100	02:37
2	Ulrich, Christopher	75	Sachsen-Anhalt	100	02:35	100	02:51
3	Stein, Ralf	54	Sachsen-Anhalt	100	02:55	100	02:43
4	Harter, Michael	94	Nordrhein-Westfa	95	01:45	95	01:55
5	Zinner, Christian	98	AUT-Österreich	90	01:34	100	02:06
6	Balles, Otmar	85	Rheinland-Pfalz	90	01:38	95	01:57
7	Hasenhütl, Michael	66	Nordrhein-Westfa			95	01:59
8	Kläusler, Markus	107	SUI-Schweiz			95	02:17
9	Wilczek, Markus	76	Nordrhein-Westfa			95	02:18
10	Welling, Christian	78	Nordrhein-Westfa			95	02:22
11	Gleinser, Leander	56	Baden-Württembe			95	02:59
12	Ebbert, Thomas	99	Nordrhein-Westfa			95	03:51
13	Klett, Jürgen	105	Baden-Württembe			90	01:49
14	Nagel, Jens	84	Sachsen-Anhalt			90	01:54
15	Maire-Hensge, Heinz	74	Schleswig-Holstei			90	02:10
16	Anthöfer, Markus	86	Baden-Württembe			90	02:23
17	Visser, Wiebold	64	Niedersachsen			90	03:52
18	Mohr, Manfred	106	Rheinland-Pfalz			90	04:02
19	Bruthier, Andreas	68	Nordrhein-Westfa			90	04:33
20	Bettin, Armin	59	Nordrhein-Westfa			90	04:47
21	Weigel, Thomas	79	Berlin			85	02:26
22	Wagner, Frank	67	Berlin			85	02:48
23	Urban, Wolfgang	95	Sachsen-Anhalt			85	03:16
24	Ebeling, Olaf	65	Sachsen-Anhalt			85	03:19
25	Scholze, Sebastian	87	Sachsen			85	04:35
26	Schmitt, Peter	96	Berlin			85	04:41
27	Kleen, Sven	55	Sachsen			80	02:05
28	Lillie, Eyk	89	Niedersachsen			80	03:46
29	Kelterer, Erek	104	Sachsen-Anhalt			75	02:12
30	Boppel, Klaus	109	Baden-Württembe			75	02:43
31	Krzyzan, Marius	57	Nordrhein-Westfa			75	03:33
32	Endjer, Dieter	108	Niedersachsen			75	03:38
33	Bruder, Klaus-Jürgen	97	Sachsen-Anhalt			70	02:18
34	Karsten, Friedrich	77	Bremen			65	04:29
35	Krah, Volker	58	Hessen			60	03:59
36	Fischer, Marc	69	Hessen			15	05:05

61. Int. Deutsche Castingsportmeisterschaften

vom 18. -21.08.2016

inHalle/ Saale

Event 2 - *F l i e g e W e i t E i n h a n d / Fly Distance Single Handed*

Damen

Rank	Name	St.-No.	Nation/Club	Final m	m	Score f. m combination
1	Dürrwald, Sabrina	51	 Berlin	45,5	46,59 / 42,58	89,17
2	Strauch, Nathali	61	 Sachsen-Anhalt	43,1	44,97 / 42,91	87,88
3	Heyner, Bianca	72	 Sachsen-Anhalt	41,99	48,48 / 45,76	94,24
4	Trampe, Jana	92	 Sachsen-Anhalt	41,04	50,30 / 49,49	99,79
5	Grimm, Stephanie	81	 Sachsen-Anhalt	39,19	48,70 / 44,95	93,65
6	Brenner, Anja	62	 Baden-Württemberg	36,89	45,16 / 43,19	88,35
7	Schwabe, Christin	71	 Berlin		43,80 / 41,32	85,12
8	Pfeiffer, Christin	101	 Sachsen-Anhalt		43,17 / 42,45	85,62
9	Wunsch, Anna Katharina	83	 Schleswig-Holstein		42,13 / 39,05	81,18
10	Stein, Janet	91	 Sachsen-Anhalt		41,61 / 40,89	82,50
11	Strauch, Josephin	52	 Sachsen-Anhalt		41,03 / 37,84	78,87
12	Rüegg, Melina	93	 SUI-Schweiz		35,32 / 34,15	69,47

61. Int. Deutsche Castingsportmeisterschaften

vom 18. -21.08.2016

inHalle/ Saale

Event 2 - *Fliege Weit Einhand / Fly Distance Single Handed*

Herren				Final		Score f.
Rank	Name	St.-No.	Nation/Club	m	m	m combination
1	Harter, Michael	94	 Nordrhein-Westfal	58,33	63,57	58,38 121,95
2	Kleen, Sven	55	 Sachsen	58	59,40	56,48 115,88
3	Maire-Hensge, Heinz	74	 Schleswig-Holstein	56,84	59,76	59,18 118,94
4	Stein, Ralf	54	 Sachsen-Anhalt	56,53	58,34	56,12 114,46
5	Nagel, Jens	84	 Sachsen-Anhalt	52,95	59,42	58,60 118,02
6	Kelterer, Erek	104	 Sachsen-Anhalt	52,41	59,81	56,63 116,44
7	Visser, Wiebold	64	 Niedersachsen		57,93	57,17 115,10
8	Lussi, Gerhard	88	 SUI-Schweiz		56,48	52,57 109,05
9	Zinner, Christian	98	 AUT-Österreich		55,45	54,65 110,10
10	Karsten, Friedrich	77	 Bremen		54,99	50,92 105,91
11	Urban, Wolfgang	95	 Sachsen-Anhalt		54,98	54,84 109,82
12	Balles, Otmar	85	 Rheinland-Pfalz		54,05	53,90 107,95
13	Ebeling, Olaf	65	 Sachsen-Anhalt		54,04	53,46 107,50
14	Scholze, Sebastian	87	 Sachsen		53,62	51,73 105,35
15	Wagner, Frank	67	 Berlin		52,94	50,33 103,27
16	Gleinser, Leander	56	 Baden-Württember		52,34	50,55 102,89
17	Klett, Jürgen	105	 Baden-Württember		52,28	50,36 102,64
18	Boppel, Klaus	109	 Baden-Württember		52,07	47,82 99,89
19	Schmitt, Peter	96	 Berlin		52,05	50,72 102,77
20	Hasenhütl, Michael	66	 Nordrhein-Westfal		51,66	51,19 102,85
21	Bruder, Klaus-Jürgen	97	 Sachsen-Anhalt		51,29	50,57 101,86
22	Ulrich, Christopher	75	 Sachsen-Anhalt		51,26	47,63 98,89
23	Anthöfer, Markus	86	 Baden-Württember		50,87	46,82 97,69
24	Bettin, Armin	59	 Nordrhein-Westfal		50,53	49,11 99,64
25	Ebbert, Thomas	99	 Nordrhein-Westfal		50,18	49,38 99,56
26	Lillie, Eyk	89	 Niedersachsen		49,40	48,32 97,72
27	Bruthier, Andreas	68	 Nordrhein-Westfal		47,62	47,29 94,91
28	Weigel, Thomas	79	 Berlin		46,62	44,15 90,77
29	Welling, Christian	78	 Nordrhein-Westfal		46,38	45,20 91,58
30	Krzyzan, Marius	57	 Nordrhein-Westfal		45,92	45,14 91,06
31	Kläusler, Markus	107	 SUI-Schweiz		44,19	43,63 87,82
32	Mohr, Manfred	106	 Rheinland-Pfalz		43,59	43,45 87,04
33	Krah, Volker	58	 Hessen		41,33	41,28 82,61
34	Wilczek, Markus	76	 Nordrhein-Westfal		40,57	38,52 79,09
35	Endjer, Dieter	108	 Niedersachsen		36,35	35,20 71,55
36	Fischer, Marc	69	 Hessen		35,75	35,55 71,30











61. Int. Deutsche Castingsportmeisterschaften

vom 18. -21.08.2016

inHalle/ Saale

Event 3 - Gewicht Präzision / Spinning Accuracy Arenberg Target

Damen

Rank	Name	St.-No.	Nation/Club	Finale		Points	Time
				Points	Time		
1	Dürrwald, Sabrina	51	 Berlin	94	02:07	92	02:29
2	Heyner, Bianca	72	 Sachsen-Anhalt	88	01:50	92	01:54
3	Pfeiffer, Christin	101	 Sachsen-Anhalt	88	02:33	94	03:05
4	Grimm, Stephanie	81	 Sachsen-Anhalt	86	02:19	96	02:44
5	Strauch, Josephin	52	 Sachsen-Anhalt	86	02:24	92	02:17
6	Rüegg, Melina	93	 SUI-Schweiz	78	02:31	100	02:40
7	Strauch, Nathali	61	 Sachsen-Anhalt			90	03:06
8	Brenner, Anja	62	 Baden-Württemberg			86	02:31
9	Stein, Janet	91	 Sachsen-Anhalt			86	03:13
10	Schwabe, Christin	71	 Berlin			84	02:59
11	Wunsch, Anna Katharina	83	 Schleswig-Holstein			72	02:36
12	Trampe, Jana	92	 Sachsen-Anhalt			70	02:27

61. Int. Deutsche Castingsportmeisterschaften

vom 18. -21.08.2016

inHalle/ Saale

Event 3 - Gewicht Präzision/ Spinning Accuracy Arenberg Target

Herren

Rank	Name	St.-No.	Nation/Club	Finale		Points	Time
				Points	Time		
1	Harter, Michael	94	 Nordrhein-Westfalen	100	01:35	98	01:46
2	Ebeling, Olaf	65	 Sachsen-Anhalt	98	01:35	96	01:51
3	Bruder, Klaus-Jürgen	97	 Sachsen-Anhalt	96	01:32	98	01:45
4	Wilczek, Markus	76	 Nordrhein-Westfalen	96	01:53	96	01:49
5	Kelterer, Erek	104	 Sachsen-Anhalt	94	01:32	98	01:48
6	Kleen, Sven	55	 Sachsen	94	01:47	98	02:02
7	Ulrich, Christopher	75	 Sachsen-Anhalt			96	01:51
8	Urban, Wolfgang	95	 Sachsen-Anhalt			96	01:53
9	Kläusler, Markus	107	 SUI-Schweiz			96	02:12
10	Nagel, Jens	84	 Sachsen-Anhalt			96	02:15
11	Maire-Hensge, Heinz	74	 Schleswig-Holstein			96	02:52
12	Zinner, Christian	98	 AUT-Österreich			94	01:20
13	Balles, Otmar	85	 Rheinland-Pfalz			94	01:49
14	Hasenhütl, Michael	66	 Nordrhein-Westfalen			94	02:10
15	Schmitt, Peter	96	 Berlin			94	02:19
16	Lussi, Gerhard	88	 SUI-Schweiz			94	02:25
17	Stein, Ralf	54	 Sachsen-Anhalt			94	02:40
18	Anthöfer, Markus	86	 Baden-Württemberg			92	01:37
19	Karsten, Friedrich	77	 Bremen			92	02:28
20	Gleinser, Leander	56	 Baden-Württemberg			92	02:40
21	Mohr, Manfred	106	 Rheinland-Pfalz			92	02:51
22	Krzyzan, Marius	57	 Nordrhein-Westfalen			90	02:23
23	Visser, Wiebold	64	 Niedersachsen			90	03:13
24	Klett, Jürgen	105	 Baden-Württemberg			88	01:49
25	Krah, Volker	58	 Hessen			88	02:51
26	Scholze, Sebastian	87	 Sachsen			88	03:32
27	Wagner, Frank	67	 Berlin			86	02:19
28	Lillie, Eyk	89	 Niedersachsen			86	02:41
29	Boppel, Klaus	109	 Baden-Württemberg			84	02:04
30	Bruthier, Andreas	68	 Nordrhein-Westfalen			84	02:52
31	Welling, Christian	78	 Nordrhein-Westfalen			84	03:01
32	Endjer, Dieter	108	 Niedersachsen			82	02:19
33	Fischer, Marc	69	 Hessen			80	02:20
34	Ebbert, Thomas	99	 Nordrhein-Westfalen			80	02:32
35	Weigel, Thomas	79	 Berlin			78	02:17
36	Bettin, Armin	59	 Nordrhein-Westfalen			68	02:34













61. Int. Deutsche Castingsportmeisterschaften

vom 18. -21.08.2016

inHalle/ Saale

Event 4 - Gewicht Ziel / Spinning Accuracy

Damen

Rank	Name	St.-No.	Nation/Club	Final		Points	Time
				Points	Time		
1	Grimm, Stephanie	81	 Sachsen-Anhalt	95	03:10	95	03:19
2	Stein, Janet	91	 Sachsen-Anhalt	95	04:44	100	04:40
3	Heyner, Bianca	72	 Sachsen-Anhalt	85	03:22	80	02:56
4	Strauch, Nathali	61	 Sachsen-Anhalt	85	03:42	95	03:50
5	Dürrwald, Sabrina	51	 Berlin	85	04:07	90	04:27
6	Strauch, Josephin	52	 Sachsen-Anhalt	80	04:14	80	03:55
7	Schwabe, Christin	71	 Berlin			80	04:38
8	Wunsch, Anna Katharina	83	 Schleswig-Holstei			80	04:45
9	Brenner, Anja	62	 Baden-Württembe			75	04:01
10	Rüegg, Melina	93	 SUI-Schweiz			75	04:03
11	Pfeiffer, Christin	101	 Sachsen-Anhalt			75	04:04
12	Trampe, Jana	92	 Sachsen-Anhalt			70	03:47

61. Int. Deutsche Castingsportmeisterschaften

vom 18. -21.08.2016

inHalle/ Saale

Event 4 - Gewicht Ziel / Spinning Accuracy

Herren

Rank	Name	St.-No.	Nation/Club	Final		Points	Time
				Points	Time		
1	Ulrich, Christopher	75	Sachsen-Anhalt	100	02:34	100	03:00
2	Nagel, Jens	84	Sachsen-Anhalt	100	02:45	100	03:14
3	Harter, Michael	94	Nordrhein-Westfal	95	02:58	100	03:40
4	Kläusler, Markus	107	SUI-Schweiz	90	02:39	100	03:00
5	Scholze, Sebastian	87	Sachsen	85	04:59	100	05:20
6	Mohr, Manfred	106	Rheinland-Pfalz	80	04:12	100	04:22
7	Ebeling, Olaf	65	Sachsen-Anhalt			95	03:11
8	Bruder, Klaus-Jürgen	97	Sachsen-Anhalt			95	03:14
9	Kelterer, Erek	104	Sachsen-Anhalt			95	03:14
10	Weigel, Thomas	79	Berlin			95	03:19
11	Urban, Wolfgang	95	Sachsen-Anhalt			95	03:25
12	Hasenhütl, Michael	66	Nordrhein-Westfal			95	03:28
13	Stein, Ralf	54	Sachsen-Anhalt			95	03:45
14	Kleen, Sven	55	Sachsen			95	04:09
15	Maire-Hensge, Heinz	74	Schleswig-Holstei			95	04:43
16	Visser, Wiebold	64	Niedersachsen			95	05:02
17	Zinner, Christian	98	AUT-Österreich			90	02:31
18	Anthöfer, Markus	86	Baden-Württembe			85	02:56
19	Balles, Otmar	85	Rheinland-Pfalz			85	03:34
20	Schmitt, Peter	96	Berlin			85	03:54
21	Wagner, Frank	67	Berlin			85	04:07
22	Karsten, Friedrich	77	Bremen			85	04:46
23	Gleinser, Leander	56	Baden-Württembe			85	04:56
24	Fischer, Marc	69	Hessen			85	05:15
25	Lussi, Gerhard	88	SUI-Schweiz			85	05:19
26	Boppel, Klaus	109	Baden-Württembe			80	03:17
27	Wilczek, Markus	76	Nordrhein-Westfal			80	03:45
28	Klett, Jürgen	105	Baden-Württembe			80	03:45
29	Welling, Christian	78	Nordrhein-Westfal			80	04:51
30	Bruthier, Andreas	68	Nordrhein-Westfal			80	05:06
31	Ebbert, Thomas	99	Nordrhein-Westfal			75	04:40
32	Lillie, Eyk	89	Niedersachsen			70	04:02
33	Bettin, Armin	59	Nordrhein-Westfal			70	05:55
34	Endjer, Dieter	108	Niedersachsen			65	04:19
35	Krah, Volker	58	Hessen			65	04:32
36	Krzyzan, Marius	57	Nordrhein-Westfal			40	04:04

61. Int. Deutsche Castingsportmeisterschaften

vom 18. -21.08.2016

inHalle/ Saale

Event 5 - Gewicht Weit Einhand / Spinning Distance Single Handed

Damen

Rank	Name	St.-No.	Nation/Club	Final m	m	Score f. combination
1	Dürrwald, Sabrina	51	Berlin	72,31	72,68	109,020
2	Pfeiffer, Christin	101	Sachsen-Anhalt	67,59	63,83	95,745
3	Strauch, Nathali	61	Sachsen-Anhalt	64,80	66,50	99,750
4	Schwabe, Christin	71	Berlin	64,29	65,40	98,100
5	Trampe, Jana	92	Sachsen-Anhalt	60,87	60,28	90,420
6	Grimm, Stephanie	81	Sachsen-Anhalt	53,88	58,87	88,305
7	Brenner, Anja	62	Baden-Württemberg		58,80	88,200
8	Strauch, Josephin	52	Sachsen-Anhalt		58,46	87,690
9	Wunsch, Anna Katharina	83	Schleswig-Holstein		57,58	86,370
10	Stein, Janet	91	Sachsen-Anhalt		54,56	81,840
11	Rüegg, Melina	93	SUI-Schweiz		51,96	77,940
12	Heyner, Bianca	72	Sachsen-Anhalt		0,00	0,000

Herren

Rank	Name	St.-No.	Nation/Club	Final m	m	Score f. combination
1	Gleinser, Leander	56	Baden-Württemberg	78,70	75,69	113,535
2	Stein, Ralf	54	Sachsen-Anhalt	74,02	74,63	111,945
3	Harter, Michael	94	Nordrhein-Westfalen	73,64	72,86	109,290
4	Nagel, Jens	84	Sachsen-Anhalt	73,52	71,94	107,910
5	Maire-Hensge, Heinz	74	Schleswig-Holstein	70,29	72,49	108,735
6	Kläusler, Markus	107	SUI-Schweiz	70,05	72,43	108,645
7	Visser, Wiebold	64	Niedersachsen		71,84	107,760
8	Bettin, Armin	59	Nordrhein-Westfalen		71,60	107,400
9	Krzyzan, Marius	57	Nordrhein-Westfalen		71,52	107,280
10	Hasenhüttl, Michael	66	Nordrhein-Westfalen		71,49	107,235
11	Klett, Jürgen	105	Baden-Württemberg		70,23	105,345
12	Wilczek, Markus	76	Nordrhein-Westfalen		70,14	105,210
13	Kleen, Sven	55	Sachsen		69,74	104,610
14	Ebeling, Olaf	65	Sachsen-Anhalt		69,58	104,370
15	Balles, Otmar	85	Rheinland-Pfalz		69,32	103,980
16	Lillie, Eyk	89	Niedersachsen		68,69	103,035
17	Kelterer, Erek	104	Sachsen-Anhalt		68,14	102,210
18	Wagner, Frank	67	Berlin		67,94	101,910
19	Anthöfer, Markus	86	Baden-Württemberg		67,79	101,685
20	Schmitt, Peter	96	Berlin		66,82	100,230
21	Karsten, Friedrich	77	Bremen		66,55	99,825
22	Weigel, Thomas	79	Berlin		66,53	99,795
23	Urban, Wolfgang	95	Sachsen-Anhalt		66,39	99,585
24	Bruder, Klaus-Jürgen	97	Sachsen-Anhalt		65,58	98,370
25	Mohr, Manfred	106	Rheinland-Pfalz		65,01	97,515
26	Bruthier, Andreas	68	Nordrhein-Westfalen		64,27	96,405
27	Ulrich, Christopher	75	Sachsen-Anhalt		62,45	93,675
28	Boppel, Klaus	109	Baden-Württemberg		61,65	92,475
29	Welling, Christian	78	Nordrhein-Westfalen		61,36	92,040
30	Scholz, Sebastian	87	Sachsen		61,20	91,800
31	Lussi, Gerhard	88	SUI-Schweiz		59,56	89,340
32	Ebbert, Thomas	99	Nordrhein-Westfalen		59,41	89,115
33	Zinner, Christian	98	AUT-Österreich		59,08	88,620
34	Krah, Volker	58	Hessen		58,00	87,000
35	Endjer, Dieter	108	Niedersachsen		56,37	84,555
36	Fischer, Marc	69	Hessen		0,00	0,000

61. Int. Deutsche Castingsportmeisterschaften

vom 18. -21.08.2016

inHalle/ Saale

Event 6 - Fliege Weit Zweihand / Fly Distance Double Handed

Herren

Rank	Name	St-No.	Nation / Club	Final m	m	m	Score f. combination
1	Kläusler, Markus	107	 SUI-Schweiz	70,12	71,90/	69,64	141,54
2	Harter, Michael	94	 Nordrhein-Westfalen	70,09	74,79/	70,17	144,96
3	Nagel, Jens	84	 Sachsen-Anhalt	69,71	74,82/	72,32	147,14
4	Kelterer, Erek	104	 Sachsen-Anhalt	69,18	74,22/	70,08	144,30
5	Maire-Hensge, Heinz	74	 Schleswig-Holstein	68,78	74,97/	71,06	146,03
6	Ulrich, Christopher	75	 Sachsen-Anhalt	66,46	72,27/	70,73	143,00
7	Zinner, Christian	98	 AUT-Österreich		71,71/	70,61	142,32
8	Ebeling, Olaf	65	 Sachsen-Anhalt		71,38/	70,24	141,62
9	Kleen, Sven	55	 Sachsen		69,92/	64,56	134,48
10	Scholze, Sebastian	87	 Sachsen		69,67/	68,40	138,07
11	Bruthier, Andreas	68	 Nordrhein-Westfalen		69,65/	68,95	138,60
12	Schmitt, Peter	96	 Berlin		69,20/	64,87	134,07
13	Gleinser, Leander	56	 Baden-Württemberg		68,26/	63,05	131,31
14	Anthöfer, Markus	86	 Baden-Württemberg		67,93/	67,74	135,67
15	Krzyzan, Marius	57	 Nordrhein-Westfalen		67,82/	65,76	133,58
16	Urban, Wolfgang	95	 Sachsen-Anhalt		67,80/	63,21	131,01
17	Balles, Otmar	85	 Rheinland-Pfalz		67,66/	65,66	133,32
18	Stein, Ralf	54	 Sachsen-Anhalt		67,30/	66,05	133,35
19	Weigel, Thomas	79	 Berlin		65,12/	63,23	128,35
20	Wagner, Frank	67	 Berlin		63,90/	63,45	127,35
21	Boppel, Klaus	109	 Baden-Württemberg		63,89/	54,53	118,42
22	Bruder, Klaus-Jürgen	97	 Sachsen-Anhalt		63,48/	62,17	125,65
23	Bettin, Armin	59	 Nordrhein-Westfalen		63,13/	61,37	124,50
24	Endjer, Dieter	108	 Niedersachsen		63,08/	61,25	124,33
25	Visser, Wiebold	64	 Niedersachsen		62,49/	58,00	120,49
26	Hasenhütl, Michael	66	 Nordrhein-Westfalen		62,43/	61,94	124,37
27	Klett, Jürgen	105	 Baden-Württemberg		61,12/	60,22	121,34
28	Karsten, Friedrich	77	 Bremen		60,39/	59,39	119,78
29	Mohr, Manfred	106	 Rheinland-Pfalz		59,93/	58,88	118,81
30	Ebbert, Thomas	99	 Nordrhein-Westfalen		59,89/	57,55	117,44
31	Wilczek, Markus	76	 Nordrhein-Westfalen		59,42/	57,40	116,82
32	Welling, Christian	78	 Nordrhein-Westfalen		56,55/	56,17	112,72
33	Krah, Volker	58	 Hessen		56,13/	55,70	111,83
34	Lillie, Eyk	89	 Niedersachsen		51,59/	48,23	99,82
35	Fischer, Marc	69	 Hessen		45,67/	45,33	91,00


61. Int. Deutsche Castingsportmeisterschaften

vom 18. -21.08.2016

inHalle/ Saale

Event 7 - Gewicht Weit Zweihand / Spinning Distance Double Handed

Herren

Rank	Name	St-No.	Nation / Club	Final m	m	Score f. combination
1	Nagel, Jens	84	 Sachsen-Anhalt	119,92	114,41	171,615
2	Visser, Wiebold	64	 Niedersachsen	113,10	112,39	168,585
3	Maire-Hensge, Heinz	74	 Schleswig-Holstein	112,32	112,34	168,510
4	Balles, Otmar	85	 Rheinland-Pfalz	107,88	111,31	166,965
5	Wagner, Frank	67	 Berlin	105,68	111,77	167,655
6	Schmitt, Peter	96	 Berlin	101,10	111,20	166,800
7	Stein, Ralf	54	 Sachsen-Anhalt		109,25	163,875
8	Ebeling, Olaf	65	 Sachsen-Anhalt		107,81	161,715
9	Weigel, Thomas	79	 Berlin		106,93	160,395
10	Kläusler, Markus	107	 SUI-Schweiz		106,75	160,125
11	Gleinser, Leander	56	 Baden-Württemberg		104,73	157,095
12	Hasenhütl, Michael	66	 Nordrhein-Westfalen		104,70	157,050
13	Bruder, Klaus-Jürgen	97	 Sachsen-Anhalt		104,48	156,720
14	Urban, Wolfgang	95	 Sachsen-Anhalt		103,91	155,865
15	Karsten, Friedrich	77	 Bremen		102,19	153,285
16	Ulrich, Christopher	75	 Sachsen-Anhalt		102,06	153,090
17	Kleen, Sven	55	 Sachsen		101,41	152,115
18	Zinner, Christian	98	 AUT-Österreich		100,93	151,395
19	Anthöfer, Markus	86	 Baden-Württemberg		100,82	151,230
20	Welling, Christian	78	 Nordrhein-Westfalen		100,39	150,585
21	Lillie, Eyk	89	 Niedersachsen		100,16	150,240
22	Bruthier, Andreas	68	 Nordrhein-Westfalen		100,06	150,090
23	Fischer, Marc	69	 Hessen		99,54	149,310
24	Scholze, Sebastian	87	 Sachsen		98,72	148,080
25	Krzyzan, Marius	57	 Nordrhein-Westfalen		97,44	146,160
26	Wilczek, Markus	76	 Nordrhein-Westfalen		96,88	145,320
27	Ebbert, Thomas	99	 Nordrhein-Westfalen		96,49	144,735
28	Bettin, Armin	59	 Nordrhein-Westfalen		94,03	141,045
29	Boppel, Klaus	109	 Baden-Württemberg		91,40	137,100
30	Endjer, Dieter	108	 Niedersachsen		90,07	135,105
31	Krah, Volker	58	 Hessen		87,10	130,650
32	Kelterer, Erek	104	 Sachsen-Anhalt		0,00	0,000
33	Mohr, Manfred	106	 Rheinland-Pfalz		0,00	0,000
34	Harter, Michael	94	 Nordrhein-Westfalen		0,00	0,000
35	Klett, Jürgen	105	 Baden-Württemberg		0,00	0,000

61. Int. Deutsche Castingsportmeisterschaften

vom 18. -21.08.2016

inHalle/ Saale

Event 8 - Multi Ziel/Multiplier Accuracy

Damen

Rank	Name	St-No	Nation/Club	Final		Points	Time
				Points	Time		
1	Strauch, Nathali	61	Sachsen-Anhalt	80	03:55	75	05:13
2	Grimm, Stephanie	81	Sachsen-Anhalt	80	04:36	70	05:36
3	Trampe, Jana	92	Sachsen-Anhalt	65	05:02	75	08:00
4	Pfeiffer, Christin	101	Sachsen-Anhalt	65	06:08	80	05:48
5	Dürrwald, Sabrina	51	Berlin	65	06:55	70	07:24
6	Strauch, Josephin	52	Sachsen-Anhalt	45	05:15	65	05:23
7	Stein, Janet	91	Sachsen-Anhalt			65	06:16
8	Schwabe, Christin	71	Berlin			60	05:36
9	Heyner, Bianca	72	Sachsen-Anhalt			50	05:14
10	Brenner, Anja	62	Baden-Württemberg			40	05:14

Herren

Rank	Name	St-No	Nation/Club	Final		Points	Time
				Points	Time		
1	Ebeling, Olaf	65	Sachsen-Anhalt	90	02:40	95	03:08
2	Maire-Hensge, Heinz	74	Schleswig-Holstein	90	03:18	95	04:08
3	Bruder, Klaus-Jürgen	97	Sachsen-Anhalt	90	03:30	95	03:41
4	Kleen, Sven	55	Sachsen	90	04:59	95	05:06
5	Wagner, Frank	67	Berlin	85	03:04	100	03:01
6	Kläusler, Markus	107	SUI-Schweiz	80	02:05	100	02:29
7	Kelterer, Erik	104	Sachsen-Anhalt			90	03:48
8	Urban, Wolfgang	95	Sachsen-Anhalt			90	07:31
9	Harter, Michael	94	Nordrhein-Westfalen			85	05:23
10	Weigel, Thomas	79	Berlin			80	03:18
11	Stein, Ralf	54	Sachsen-Anhalt			80	05:25
12	Mohr, Manfred	106	Rheinland-Pfalz			75	04:04
13	Balles, Otmar	85	Rheinland-Pfalz			75	04:25
14	Nagel, Jens	84	Sachsen-Anhalt			75	04:27
15	Ulrich, Christopher	75	Sachsen-Anhalt			75	05:00
16	Zinner, Christian	98	AUT-Österreich			65	02:44
17	Krah, Volker	58	Hessen			65	04:05
18	Lussi, Gerhard	88	SUI-Schweiz			60	03:41
19	Welling, Christian	78	Nordrhein-Westfalen			50	05:15
20	Hasenhütl, Michael	66	Nordrhein-Westfalen			30	05:16

61. Int. Deutsche Castingsportmeisterschaften

vom 18. -21.08.2016




















inHalle/ Saale

Event 9 - Multi Weit/ Multiplier Distance Double Handed

Damen

Rank	Name	St-No	Nation / Club	Finale		Score f. combination
				m	m	
1	Strauch, Nathali	61	 Sachsen-Anhalt	92,67	94,55	141,825
2	Dürrwald, Sabrina	51	 Berlin	92,00	95,47	143,205
3	Trampe, Jana	92	 Sachsen-Anhalt	87,85	90,00	135,000
4	Pfeiffer, Christin	101	 Sachsen-Anhalt	84,21	81,96	122,940
5	Strauch, Josephin	52	 Sachsen-Anhalt	77,57	79,42	119,130
6	Brenner, Anja	62	 Baden-Württemberg	59,56	82,82	124,230
7	Stein, Janet	91	 Sachsen-Anhalt		77,58	116,370
8	Heyner, Bianca	72	 Sachsen-Anhalt		74,72	112,080
9	Schwabe, Christin	71	 Berlin		71,75	107,625
10	Grimm, Stephanie	81	 Sachsen-Anhalt		69,57	104,355

Herren

Rank	Name	St-No	Nation / Club	Finale		Score f. combination
				m	m	
1	Balles, Otmar	85	 Rheinland-Pfalz	107,52	105,61	158,415
2	Kelterer, Erek	104	 Sachsen-Anhalt	107,25	108,63	162,945
3	Nagel, Jens	84	 Sachsen-Anhalt	106,36	106,96	160,440
4	Kläusler, Markus	107	 SUI-Schweiz	106,28	110,12	165,180
5	Ebeling, Olaf	65	 Sachsen-Anhalt	103,26	107,12	160,680
6	Wagner, Frank	67	 Berlin	98,31	104,25	156,375
7	Bruder, Klaus-Jürgen	97	 Sachsen-Anhalt		104,15	156,225
8	Maire-Hensge, Heinz	74	 Schleswig-Holstein		103,35	155,025
9	Urban, Wolfgang	95	 Sachsen-Anhalt		101,96	152,940
10	Stein, Ralf	54	 Sachsen-Anhalt		101,66	152,490
11	Kleen, Sven	55	 Sachsen		101,24	151,860
12	Weigel, Thomas	79	 Berlin		101,00	151,500
13	Welling, Christian	78	 Nordrhein-Westfalen		97,79	146,685
14	Harter, Michael	94	 Nordrhein-Westfalen		95,77	143,655
15	Ulrich, Christopher	75	 Sachsen-Anhalt		92,35	138,525
16	Lussi, Gerhard	88	 SUI-Schweiz		90,30	135,450
17	Krah, Volker	58	 Hessen		77,70	116,550
18	Mohr, Manfred	106	 Rheinland-Pfalz		75,04	112,560
19	Hasenhütl, Michael	66	 Nordrhein-Westfalen		0,00	0,000













61. Int. Deutsche Castingsportmeisterschaften

vom 18. -21.08.2016

inHalle/ Saale

F ü n f k a m p f / Pentathlon

Damen

Rank	Name	St-No	Nation / Club	Pentathlon	E1	E2	E3	E4	E5-m	
1	Dürrwald, Sabrina	51	 Berlin	470,190	90	46,59/	42,58	92	90	72,68
2	Strauch, Nathali	61	 Sachsen-Anhalt	462,630	90	44,97/	42,91	90	95	66,50
3	Pfeiffer, Christin	101	 Sachsen-Anhalt	445,365	95	43,17/	42,45	94	75	63,83
4	Grimm, Stephanie	81	 Sachsen-Anhalt	442,955	70	48,70/	44,95	96	95	58,87
5	Stein, Janet	91	 Sachsen-Anhalt	440,340	90	41,61/	40,89	86	100	54,56
6	Strauch, Josephin	52	 Sachsen-Anhalt	433,560	95	41,03/	37,84	92	80	58,46
7	Brenner, Anja	62	 Baden-Württemberg	432,550	95	45,16/	43,19	86	75	58,80
8	Schwabe, Christin	71	 Berlin	417,220	70	43,80/	41,32	84	80	65,40
9	Trampe, Jana	92	 Sachsen-Anhalt	415,210	85	50,30/	49,49	70	70	60,28
10	Rüegg, Melina	93	 SUI-Schweiz	412,410	90	35,32/	34,15	100	75	51,96
11	Wunsch, Anna Katharina	83	 Schleswig-Holstein	399,550	80	42,13/	39,05	72	80	57,58
12	Heyner, Bianca	72	 Sachsen-Anhalt	351,240	85	48,48/	45,76	92	80	0,00


61. Int. Deutsche Castingsportmeisterschaften

vom 18. -21.08.2016

inHalle/ Saale

F ü n f k a m p f / Pentathlon

Herren

Rank	Name	St-No	Nation / Club	Pentathlon	E1	E2	E3	E4	E5-m	
1	Harter, Michael	94	 Nordrhein-Westfalen	524,240	95	63,57/	58,38	98	100	72,86
2	Stein, Ralf	54	 Sachsen-Anhalt	515,405	100	58,34/	56,12	94	95	74,63
3	Nagel, Jens	84	 Sachsen-Anhalt	511,930	90	59,42/	58,60	96	100	71,94
4	Maire-Hensge, Heinz	74	 Schleswig-Holstein	508,675	90	59,76/	59,18	96	95	72,49
5	Visser, Wiebold	64	 Niedersachsen	497,860	90	57,93/	57,17	90	95	71,84
6	Hasenhütl, Michael	66	 Nordrhein-Westfalen	494,085	95	51,66/	51,19	94	95	71,49
7	Kleen, Sven	55	 Sachsen	493,490	80	59,40/	56,48	98	95	69,74
8	Ulrich, Christopher	75	 Sachsen-Anhalt	488,565	100	51,26/	47,63	96	100	62,45
9	Gleinser, Leander	56	 Baden-Württemberg	488,425	95	52,34/	50,55	92	85	75,69
10	Ebeling, Olaf	65	 Sachsen-Anhalt	487,870	85	54,04/	53,46	96	95	69,58
11	Kläusler, Markus	107	 SUI-Schweiz	487,465	95	44,19/	43,63	96	100	72,43
12	Kelterer, Erek	104	 Sachsen-Anhalt	486,650	75	59,81/	56,63	98	95	68,14
13	Balles, Otmar	85	 Rheinland-Pfalz	485,930	95	54,05/	53,90	94	85	69,32
14	Urban, Wolfgang	95	 Sachsen-Anhalt	485,405	85	54,98/	54,84	96	95	66,39
15	Zinner, Christian	98	 AUT-Österreich	482,720	100	55,45/	54,65	94	90	59,08
16	Lussi, Gerhard	88	 SUI-Schweiz	477,390	100	56,48/	52,57	94	85	59,56
17	Scholze, Sebastian	87	 Sachsen	470,150	85	53,62/	51,73	88	100	61,20
18	Schmitt, Peter	96	 Berlin	467,000	85	52,05/	50,72	94	85	66,82
19	Mohr, Manfred	106	 Rheinland-Pfalz	466,555	90	43,59/	43,45	92	100	65,01
20	Anthöfer, Markus	86	 Baden-Württemberg	466,375	90	50,87/	46,82	92	85	67,79
21	Klett, Jürgen	105	 Baden-Württemberg	465,985	90	52,28/	50,36	88	80	70,23
22	Bruder, Klaus-Jürgen	97	 Sachsen-Anhalt	463,230	70	51,29/	50,57	98	95	65,58
23	Wagner, Frank	67	 Berlin	461,180	85	52,94/	50,33	86	85	67,94
24	Wilczek, Markus	76	 Nordrhein-Westfalen	455,300	95	40,57/	38,52	96	80	70,14
25	Weigel, Thomas	79	 Berlin	448,565	85	46,62/	44,15	78	95	66,53
26	Karsten, Friedrich	77	 Bremen	447,735	65	54,99/	50,92	92	85	66,55
27	Bruthier, Andreas	68	 Nordrhein-Westfalen	445,315	90	47,62/	47,29	84	80	64,27
28	Welling, Christian	78	 Nordrhein-Westfalen	442,620	95	46,38/	45,20	84	80	61,36
29	Ebbert, Thomas	99	 Nordrhein-Westfalen	438,675	95	50,18/	49,38	80	75	59,41
30	Lillie, Eyk	89	 Niedersachsen	436,755	80	49,40/	48,32	86	70	68,69
31	Bettin, Armin	59	 Nordrhein-Westfalen	435,040	90	50,53/	49,11	68	70	71,60
32	Boppel, Klaus	109	 Baden-Württemberg	431,365	75	52,07/	47,82	84	80	61,65
33	Krzyzan, Marius	57	 Nordrhein-Westfalen	403,340	75	45,92/	45,14	90	40	71,52
34	Krah, Volker	58	 Hessen	382,610	60	41,33/	41,28	88	65	58,00
35	Endjer, Dieter	108	 Niedersachsen	378,105	75	36,35/	35,20	82	65	56,37
36	Fischer, Marc	69	 Hessen	251,300	15	35,75/	35,55	80	85	0,00

61. Int. Deutsche Castingsportmeisterschaften

vom 18. -21.08.2016

inHalle/ Saale

S i e b e n k a m p f / Heptathlon

Herren

Rank	Name	Nation/Club	Heptathlon	Pentathlon	E6	E7-m
1	Nagel, Jens	84  Sachsen-Anhalt	830,685	511,930	74,82/ 72,32	114,41
2	Maire-Hensge, Heinz	74  Schleswig-Holste	823,215	508,675	74,97/ 71,06	112,34
3	Stein, Ralf	54  Sachsen-Anhalt	812,630	515,405	67,30/ 66,05	109,25
4	Ebeling, Olaf	65  Sachsen-Anhalt	791,205	487,870	71,38/ 70,24	107,81
5	Kläusler, Markus	107  SUI-Schweiz	789,130	487,465	71,90/ 69,64	106,75
6	Visser, Wiebold	64  Niedersachsen	786,935	497,860	62,49/ 58,00	112,39
7	Balles, Otmar	85  Rheinland-Pfalz	786,215	485,930	67,66/ 65,66	111,31
8	Ulrich, Christopher	75  Sachsen-Anhalt	784,655	488,565	72,27/ 70,73	102,06
9	Kleen, Sven	55  Sachsen	780,085	493,490	69,92/ 64,56	101,41
10	Gleinser, Leander	56  Baden-Württemb	776,830	488,425	68,26/ 63,05	104,73
11	Zinner, Christian	98  AUT-Österreich	776,435	482,720	71,71/ 70,61	100,93
12	Hasenhütl, Michael	66  Nordrhein-Westf	775,505	494,085	62,43/ 61,94	104,70
13	Urban, Wolfgang	95  Sachsen-Anhalt	772,280	485,405	67,80/ 63,21	103,91
14	Schmitt, Peter	96  Berlin	767,870	467,000	69,20/ 64,87	111,20
15	Scholze, Sebastian	87  Sachsen	756,300	470,150	69,67/ 68,40	98,72
16	Wagner, Frank	67  Berlin	756,185	461,180	63,90/ 63,45	111,77
17	Anthöfer, Markus	86  Baden-Württemb	753,275	466,375	67,93/ 67,74	100,82
18	Bruder, Klaus-Jürgen	97  Sachsen-Anhalt	745,600	463,230	63,48/ 62,17	104,48
19	Weigel, Thomas	79  Berlin	737,310	448,565	65,12/ 63,23	106,93
20	Bruthier, Andreas	68  Nordrhein-Westf	734,005	445,315	69,65/ 68,95	100,06
21	Karsten, Friedrich	77  Bremen	720,800	447,735	60,39/ 59,39	102,19
22	Wilczek, Markus	76  Nordrhein-Westf	717,440	455,300	59,42/ 57,40	96,88
23	Welling, Christian	78  Nordrhein-Westf	705,925	442,620	56,55/ 56,17	100,39
24	Ebbert, Thomas	99  Nordrhein-Westf	700,850	438,675	59,89/ 57,55	96,49
25	Bettin, Armin	59  Nordrhein-Westf	700,585	435,040	63,13/ 61,37	94,03
26	Boppel, Klaus	109  Baden-Württemb	686,885	431,365	63,89/ 54,53	91,40
27	Lillie, Eyk	89  Niedersachsen	686,815	436,755	51,59/ 48,23	100,16
28	Krzyzan, Marius	57  Nordrhein-Westf	683,080	403,340	67,82/ 65,76	97,44
29	Harter, Michael	94  Nordrhein-Westf	669,200	524,240	74,79/ 70,17	0,00
30	Endjer, Dieter	108  Niedersachsen	637,540	378,105	63,08/ 61,25	90,07
31	Kelterer, Ere	104  Sachsen-Anhalt	630,950	486,650	74,22/ 70,08	0,00
32	Krah, Volker	58  Hessen	625,090	382,610	56,13/ 55,70	87,10
33	Klett, Jürgen	105  Baden-Württemb	587,325	465,985	61,12/ 60,22	0,00
34	Mohr, Manfred	106  Rheinland-Pfalz	585,365	466,555	59,93/ 58,88	0,00
35	Fischer, Marc	69  Hessen	491,610	251,300	45,67/ 45,33	99,54











61. Int. Deutsche Castingsportmeisterschaften

vom 18. -21.08.2016



















inHalle/ Saale

Allround

Damen

Rank	Name	St-No	Nation/Club	Allround	5/7-Kampf	E8	E9-m
1	Dürrwald, Sabrina	51	 Berlin	683,395	470,190	70	95,47
2	Strauch, Nathali	61	 Sachsen-Anhalt	679,455	462,630	75	94,55
3	Pfeiffer, Christin	101	 Sachsen-Anhalt	648,305	445,365	80	81,96
4	Trampe, Jana	92	 Sachsen-Anhalt	625,210	415,210	75	90,00
5	Stein, Janet	91	 Sachsen-Anhalt	621,710	440,340	65	77,58
6	Strauch, Josephin	52	 Sachsen-Anhalt	617,690	433,560	65	79,42
7	Grimm, Stephanie	81	 Sachsen-Anhalt	617,310	442,955	70	69,57
8	Brenner, Anja	62	 Baden-Württemberg	596,780	432,550	40	82,82
9	Schwabe, Christin	71	 Berlin	584,845	417,220	60	71,75
10	Heyner, Bianca	72	 Sachsen-Anhalt	513,320	351,240	50	74,72

Herren

Rank	Name	St-No	Nation/Club	Allround	5/7-Kampf	E8	E9-m
1	Maire-Hensge, Heinz	74	 Schleswig-Holstein	1.073,240	823,215	95	103,35
2	Nagel, Jens	84	 Sachsen-Anhalt	1.066,125	830,685	75	106,96
3	Kläusler, Markus	107	 SUI-Schweiz	1.054,310	789,130	100	110,12
4	Ebeling, Olaf	65	 Sachsen-Anhalt	1.046,885	791,205	95	107,12
5	Stein, Ralf	54	 Sachsen-Anhalt	1.045,120	812,630	80	101,66
6	Kleen, Sven	55	 Sachsen	1.026,945	780,085	95	101,24
7	Balles, Otmar	85	 Rheinland-Pfalz	1.019,630	786,215	75	105,61
8	Urban, Wolfgang	95	 Sachsen-Anhalt	1.015,220	772,280	90	101,96
9	Wagner, Frank	67	 Berlin	1.012,560	756,185	100	104,25
10	Ulrich, Christopher	75	 Sachsen-Anhalt	998,180	784,655	75	92,35
11	Bruder, Klaus-Jürgen	97	 Sachsen-Anhalt	996,825	745,600	95	104,15
12	Weigel, Thomas	79	 Berlin	968,810	737,310	80	101,00
13	Welling, Christian	78	 Nordrhein-Westfale	902,610	705,925	50	97,79
14	Harter, Michael	94	 Nordrhein-Westfale	897,855	669,200	85	95,77
15	Kelterer, Erek	104	 Sachsen-Anhalt	883,895	630,950	90	108,63
16	Krah, Volker	58	 Hessen	806,640	625,090	65	77,70
17	Hasenhütl, Michael	66	 Nordrhein-Westfale	805,505	775,505	30	0,00
18	Mohr, Manfred	106	 Rheinland-Pfalz	772,925	585,365	75	75,04

61. Int. Deutsche Castingsportmeisterschaften

vom 18. -21.08.2016

inHalle/ Saale

F ü n f k a m p f - Mannschaftswertung / Pentathlon-Team-Evaluation

Damen

1

Sachsen-Anhalt I



905,585

Strauch, Nathali 462,630
Grimm, Stephanie 442,955

2

Berlin



887,410

Dürrwald, Sabrina 470,190
Schwabe, Christin 417,220

3

Sachsen-Anhalt II



885,705

Pfeiffer, Christin 445,365
Stein, Janet 440,340

Herren

1

Sachsen-Anhalt



1.515,205

Stein, Ralf 515,405
Nagel, Jens 511,930
Ebeling, Olaf 487,870

2

Nordrhein-Westfalen



1.473,625

Harter, Michael 524,240
Hasenhütl, Michael 494,085
Wilczek, Markus 455,300

3

Baden-Württemberg



1.420,785

Gleinser, Leander 488,425
Anthöfer, Markus 466,375
Klett, Jürgen 465,985

4

Berlin



1.376,745

Schmitt, Peter 467,000
Wagner, Frank 461,180
Weigel, Thomas 448,565

5

Niedersachsen



1.312,720

Visser, Wiebold 497,860
Lillie, Eyk 436,755
Endjer, Dieter 378,105