

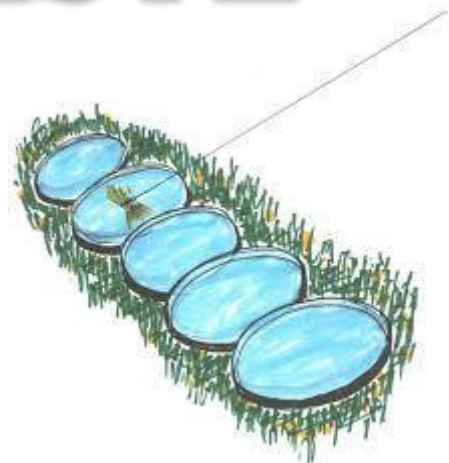
**63. INTERNATIONALE DEUTSCHE
CASTINGSPORT -
MEISTERSCHAFT**

**27. - 29. JULI 2018 IN DER
SPORTSCHULE DUISBURG -**

WEDAU



SIEGERLISTE



63. Int. Deutsche Castingsportmeisterschaft

27.07. - 29.07.2018

in Duisburg - Wedau

Event 1 - Fliege Ziel / Fly Accuracy**Damen**

Rank	Name	St.-No.	Nation / Club	Final		Points	Time
				Points	Time		
1	Pfeiffer, Christin	31	Sachsen-Anhalt	90	03:08	90	03:46
2	Heyner, Bianca	11	Baden-Württembe	85	02:47	90	03:01
3	Schwabe, Christin	51	Berlin	85	03:33	90	03:11
4	Dürrwald, Sabrina	1	Berlin	80	02:26	95	02:20
5	Grimm, Stephanie	21	Sachsen-Anhalt	75	04:13	90	04:20
6	Wunsch, Anna Katharina	12	Schleswig-Holstei	70	04:32	95	04:21
7	Strauch, Nathali	41	Sachsen-Anhalt			85	02:05
8	Stein, Janet	2	Sachsen-Anhalt			85	03:40
9	Hoppstädter, Michelle	22	Meckl.-Vorpomm			65	03:45

Herren

Rank	Name	St.-No.	Nation / Club	Final		Points	Time
				Points	Time		
1	Nagel, Jens	14	Sachsen-Anhalt	100	02:07	100	02:26
2	Visser, Wiebold	34	Bremen	100	03:39	100	04:14
3	Hasenhütl, Michael	45	Nordrhein-Westfa	95	01:39	100	02:09
4	Maire-Hensge, Heinz	4	Schleswig-Holstei	95	01:47	100	02:25
5	Sabban, Florian	59	Meckl.-Vorpomm	95	02:10	100	02:30
6	Cöllen, Vincent	27	Nordrhein-Westfa	95	03:18	100	03:53
7	Bruthier, Andreas	56	Nordrhein-Westfa			100	04:19
8	Demin, Eugen	16	DAV Berlin			95	01:31
9	Balles, Otmar	35	Rheinland-Pfalz			95	01:52
10	Harter, Michael	54	Nordrhein-Westfa			95	02:34
11	Ulrich, Christopher	15	Sachsen-Anhalt			95	02:56
12	Stein, Ralf	24	Sachsen-Anhalt			95	02:58
13	Urban, Wolfgang	55	Sachsen-Anhalt			95	03:33
14	Ebbert, Thomas	18	Nordrhein-Westfa			95	03:34
15	Mohr, Manfred	57	Hessen			95	03:37
16	Moring, Tom	6	Brandenburg			95	04:07
17	Ebeling, Olaf	44	Sachsen-Anhalt			90	02:27
18	Kelterer, Erek	5	Sachsen-Anhalt			90	02:33
19	Zimmermann, Bernd	26	Meckl.-Vorpomm			90	02:47
20	Hasenhütl, Joel	28	Nordrhein-Westfa			90	03:02
21	Klett, Jürgen	17	Baden-Württembe			85	01:40
22	Anthöfer, Markus	46	Baden-Württembe			85	02:46
23	Haubenestel, Philipp	47	Brandenburg			85	03:10
24	Karsten, Friedrich	48	Bremen			85	03:19
25	Bachhuber, Lukas	58	Bayern			80	02:54
26	Lillie, Eyk	8	Bremen			80	03:42
27	Boppel, Klaus	39	Baden-Württembe			75	03:01
28	Wagner, Frank	25	DAV Berlin			70	02:55
29	Bettin, Armin	37	Nordrhein-Westfa			60	03:09
30	Krah, Volker	38	Hessen			60	04:56
31	Gleinser, Leander	7	Baden-Württembe			55	03:07
32	Bruder, Klaus-Jürgen	36	Sachsen-Anhalt			45	02:35
33	Hofmann, Ralf	49	Hessen			45	03:41

63. Int. Deutsche Castingsportmeisterschaft

27.07. - 29.07.2018

in Duisburg - Wedau

Event 2 - Fliege Weit Einhand / Fly Distance Single Handed

Damen

Rank	Name	St.-No	Nation/Club	Final m	m	m	Score f. combination
1	Dürrwald, Sabrina	1	Berlin	52,29	51,22	/ 51,02	102,24
2	Heyner, Bianca	11	Baden-Württemberg	47,71	54,08	/ 52,52	106,60
3	Grimm, Stephanie	21	Sachsen-Anhalt	46,34	49,32	/ 49,27	98,59
4	Strauch, Nathali	41	Sachsen-Anhalt	45,72	45,88	/ 45,22	91,10
5	Wunsch, Anna Katharina	12	Schleswig-Holstein	44,68	43,91	/ 42,08	85,99
6	Stein, Janet	2	Sachsen-Anhalt	39,29	43,26	/ 41,83	85,09
7	Pfeiffer, Christin	31	Sachsen-Anhalt		43,02	/ 42,64	85,66
8	Schwabe, Christin	51	Berlin		41,83	/ 40,58	82,41
9	Hoppstädter, Michelle	22	Meckl.-Vorpomm.		32,47	/ 28,82	61,29

Herren

Rank	Name	St.-No	Nation/Club	Final m	m	m	Score f. combination
1	Stein, Ralf	24	Sachsen-Anhalt	62,12	60,32	/ 59,29	119,61
2	Harter, Michael	54	Nordrhein-Westfal	61,83	59,06	/ 56,74	115,80
3	Wagner, Frank	25	DAV Berlin	59,82	59,50	/ 57,10	116,60
4	Maire-Hensge, Heinz	4	Schleswig-Holstein	57,35	58,67	/ 55,41	114,08
5	Bruder, Klaus-Jürgen	36	Sachsen-Anhalt	56,94	57,52	/ 54,24	111,76
6	Ulrich, Christopher	15	Sachsen-Anhalt	52,17	58,82	/ 57,42	116,24
7	Nagel, Jens	14	Sachsen-Anhalt		57,18	/ 55,28	112,46
8	Urban, Wolfgang	55	Sachsen-Anhalt		56,74	/ 52,21	108,95
9	Demin, Eugen	16	DAV Berlin		55,99	/ 51,55	107,54
10	Ebeling, Olaf	44	Sachsen-Anhalt		54,30	/ 52,88	107,18
11	Anthöfer, Markus	46	Baden-Württemberg		53,76	/ 47,94	101,70
12	Visser, Wiebold	34	Bremen		53,40	/ 53,06	106,46
13	Bettin, Armin	37	Nordrhein-Westfal		52,56	/ 49,85	102,41
14	Lillie, Eyk	8	Bremen		52,50	/ 47,42	99,92
15	Balles, Otmar	35	Rheinland-Pfalz		52,32	/ 51,14	103,46
16	Sabban, Florian	59	Meckl.-Vorpomm.		51,85	/ 47,47	99,32
17	Haubenestel, Philipp	47	Brandenburg		50,70	/ 48,07	98,77
18	Ebbert, Thomas	18	Nordrhein-Westfal		50,57	/ 49,52	100,09
19	Bruthier, Andreas	56	Nordrhein-Westfal		50,34	/ 49,79	100,13
20	Zimmermann, Bernd	26	Meckl.-Vorpomm.		50,23	/ 48,38	98,61
21	Kelterer, Erek	5	Sachsen-Anhalt		50,16	/ 49,50	99,66
22	Moring, Tom	6	Brandenburg		49,83	/ 48,85	98,68
23	Hasenhütl, Michael	45	Nordrhein-Westfal		49,59	/ 48,37	97,96
24	Gleinser, Leander	7	Baden-Württemberg		49,26	/ 48,84	98,10
25	Klett, Jürgen	17	Baden-Württemberg		47,63	/ 47,04	94,67
26	Boppel, Klaus	39	Baden-Württemberg		46,48	/ 42,24	88,72
27	Hasenhütl, Joel	28	Nordrhein-Westfal		46,15	/ 43,02	89,17
28	Karsten, Friedrich	48	Bremen		46,03	/ 45,15	91,18
29	Cöllen, Vincent	27	Nordrhein-Westfal		45,82	/ 45,53	91,35
30	Mohr, Manfred	57	Hessen		45,70	/ 41,85	87,55
31	Krah, Volker	38	Hessen		44,42	/ 43,20	87,62
32	Bachhuber, Lukas	58	Bayern		42,10	/ 41,25	83,35
33	Hofmann, Ralf	49	Hessen		25,71	/ 23,96	49,67

63. Int. Deutsche Castingsportmeisterschaft

27.07. - 29.07.2018

in Duisburg - Wedau

Event 3 - Gewicht Präzision / Spinning Accuracy Arenberg Target

Damen

Rank	Name	St.-No.	Nation/Club	Finale		Points	Time
				Points	Time		
1	Heyner, Bianca	11	Baden-Württemberg	96	02:02	92	02:03
2	Strauch, Nathali	41	Sachsen-Anhalt	92	02:01	94	02:19
3	Grimm, Stephanie	21	Sachsen-Anhalt	90	02:10	88	02:19
4	Schwabe, Christin	51	Berlin	86	02:24	90	02:40
5	Stein, Janet	2	Sachsen-Anhalt	84	02:34	92	03:27
6	Dürrwald, Sabrina	1	Berlin	82	02:15	94	02:26
7	Pfeiffer, Christin	31	Sachsen-Anhalt			84	02:12
8	Wunsch, Anna Katharina	12	Schleswig-Holstein			82	02:46
9	Hopstädter, Michelle	22	Meckl.-Vorpomm.			82	02:52

Herren

Rank	Name	St.-No.	Nation/Club	Finale		Points	Time
				Points	Time		
1	Visser, Wiebold	34	Bremen	98	02:50	100	03:07
2	Bruder, Klaus-Jürgen	36	Sachsen-Anhalt	96	01:32	98	01:57
3	Ulrich, Christopher	15	Sachsen-Anhalt	96	01:34	100	02:13
4	Ebeling, Olaf	44	Sachsen-Anhalt	96	01:35	98	01:43
5	Anthöfer, Markus	46	Baden-Württemberg	92	01:39	100	02:04
6	Cöllen, Vincent	27	Nordrhein-Westfalen	90	01:50	100	02:03
7	Urban, Wolfgang	55	Sachsen-Anhalt			98	02:12
8	Stein, Ralf	24	Sachsen-Anhalt			98	02:32
9	Demin, Eugen	16	DAV Berlin			96	01:37
10	Harter, Michael	54	Nordrhein-Westfalen			96	01:44
11	Kelterer, Erik	5	Sachsen-Anhalt			96	02:00
12	Sabban, Florian	59	Meckl.-Vorpomm.			96	02:05
13	Zimmermann, Bernd	26	Meckl.-Vorpomm.			96	02:30
14	Gleinser, Leander	7	Baden-Württemberg			96	02:34
15	Bruthier, Andreas	56	Nordrhein-Westfalen			96	02:40
16	Lillie, Eyk	8	Bremen			96	02:48
17	Maire-Hensge, Heinz	4	Schleswig-Holstein			96	02:51
18	Karsten, Friedrich	48	Bremen			96	03:03
19	Klett, Jürgen	17	Baden-Württemberg			94	02:01
20	Hasenhütl, Michael	45	Nordrhein-Westfalen			94	02:07
21	Balles, Otmar	35	Rheinland-Pfalz			92	02:04
22	Nagel, Jens	14	Sachsen-Anhalt			92	02:09
23	Haubenestel, Philipp	47	Brandenburg			90	02:22
24	Krah, Volker	38	Hessen			90	02:35
25	Hasenhütl, Joel	28	Nordrhein-Westfalen			90	03:26
26	Ebbert, Thomas	18	Nordrhein-Westfalen			90	04:50
27	Moring, Tom	6	Brandenburg			88	02:01
28	Bettin, Armin	37	Nordrhein-Westfalen			88	02:25
29	Hofmann, Ralf	49	Hessen			86	03:05
30	Bachhuber, Lukas	58	Bayern			82	01:48
31	Wagner, Frank	25	DAV Berlin			82	02:33
32	Mohr, Manfred	57	Hessen			80	02:42
33	Boppel, Klaus	39	Baden-Württemberg			78	02:00

63. Int. Deutsche Castingsportmeisterschaft

27.07. - 29.07.2018

in Duisburg - Wedau

Event 4 - Gewicht Ziel / Spinning Accuracy

Damen

Rank	Name	St.-No.	Nation/Club	Final		Points	Time
				Points	Time		
1	Schwabe, Christin	51	 Berlin	100	04:17	90	04:33
2	Grimm, Stephanie	21	 Sachsen-Anhalt	90	03:13	95	03:09
3	Wunsch, Anna Katharina	12	 Schleswig-Holstei	85	04:30	85	04:34
4	Heyner, Bianca	11	 Baden-Württembe	80	03:05	80	03:01
5	Pfeiffer, Christin	31	 Sachsen-Anhalt	80	03:06	85	03:14
6	Strauch, Nathali	41	 Sachsen-Anhalt	75	03:09	85	03:54
7	Stein, Janet	2	 Sachsen-Anhalt			80	04:11
8	Hoppstädter, Michelle	22	 Meckl.-Vorpomm.			75	03:31
9	Dürrwald, Sabrina	1	 Berlin			75	04:11

Herren

Rank	Name	St.-No.	Nation/Club	Final		Points	Time
				Points	Time		
1	Ebeling, Olaf	44	 Sachsen-Anhalt	100	02:41	95	02:57
2	Nagel, Jens	14	 Sachsen-Anhalt	100	03:00	100	03:18
3	Hasenhütl, Michael	45	 Nordrhein-Westfa	95	03:45	100	04:32
4	Ulrich, Christopher	15	 Sachsen-Anhalt	85	02:26	95	02:50
5	Maire-Hensge, Heinz	4	 Schleswig-Holstei	85	03:14	100	04:25
6	Bruder, Klaus-Jürgen	36	 Sachsen-Anhalt	80	02:57	95	03:08
7	Kelterer, Erek	5	 Sachsen-Anhalt			95	03:13
8	Urban, Wolfgang	55	 Sachsen-Anhalt			95	03:18
9	Balles, Otmar	35	 Rheinland-Pfalz			95	03:22
10	Sabban, Florian	59	 Meckl.-Vorpomm.			95	03:42
11	Stein, Ralf	24	 Sachsen-Anhalt			95	03:52
12	Visser, Wiebold	34	 Bremen			95	04:32
13	Cöllen, Vincent	27	 Nordrhein-Westfa			90	03:00
14	Harter, Michael	54	 Nordrhein-Westfa			90	04:04
15	Moring, Tom	6	 Brandenburg			90	04:40
16	Demin, Eugen	16	 DAV Berlin			85	02:29
17	Klett, Jürgen	17	 Baden-Württembe			85	03:28
18	Zimmermann, Bernd	26	 Meckl.-Vorpomm.			85	03:42
19	Lillie, Eyk	8	 Bremen			85	04:12
20	Haubenestel, Philipp	47	 Brandenburg			85	04:33
21	Gleinser, Leander	7	 Baden-Württembe			85	04:54
22	Ebbert, Thomas	18	 Nordrhein-Westfa			80	04:34
23	Hasenhütl, Joel	28	 Nordrhein-Westfa			80	05:07
24	Boppel, Klaus	39	 Baden-Württembe			75	03:24
25	Bruthier, Andreas	56	 Nordrhein-Westfa			75	04:04
26	Mohr, Manfred	57	 Hessen			75	04:36
27	Anthöfer, Markus	46	 Baden-Württembe			70	03:13
28	Bachhuber, Lukas	58	 Bayern			70	03:47
29	Karsten, Friedrich	48	 Bremen			70	04:27
30	Wagner, Frank	25	 DAV Berlin			65	04:27
31	Bettin, Armin	37	 Nordrhein-Westfa			65	04:54
32	Krah, Volker	38	 Hessen			60	04:38
33	Hofmann, Ralf	49	 Hessen			50	05:12

63. Int. Deutsche Castingsportmeisterschaft

27.07. - 29.07.2018

in Duisburg - Wedau

Event 5 - Gewicht Weit Einhand / Spinning Distance Single Handed

Damen

Rank	Name	St.-No.	Nation/Club	Final m	m	Score f. combination
1	Pfeiffer, Christin	31	Sachsen-Anhalt	65,91	60,76	91,140
2	Strauch, Nathali	41	Sachsen-Anhalt	63,96	62,35	93,525
3	Wunsch, Anna Katharina	12	Schleswig-Holstein	63,81	57,73	86,595
4	Schwabe, Christin	51	Berlin	63,78	63,68	95,520
5	Dürrwald, Sabrina	1	Berlin	57,91	60,68	91,020
6	Heyner, Bianca	11	Baden-Württemberg	0,00	60,57	90,855
7	Stein, Janet	2	Sachsen-Anhalt		55,00	82,500
8	Hoppstädter, Michelle	22	Meckl.-Vorpomm.		54,19	81,285
9	Grimm, Stephanie	21	Sachsen-Anhalt		0,00	0,000

Herren

Rank	Name	St.-No.	Nation/Club	Final m	m	Score f. combination
1	Nagel, Jens	14	Sachsen-Anhalt	73,87	72,71	109,065
2	Hasenhütl, Joel	28	Nordrhein-Westfalen	73,55	75,45	113,175
3	Ebeling, Olaf	44	Sachsen-Anhalt	73,39	72,37	108,555
4	Sabban, Florian	59	Meckl.-Vorpomm.	71,53	73,12	109,680
5	Stein, Ralf	24	Sachsen-Anhalt	70,39	73,45	110,175
6	Harter, Michael	54	Nordrhein-Westfalen	0,00	72,75	109,125
7	Demin, Eugen	16	DAV Berlin		72,26	108,390
8	Cöllen, Vincent	27	Nordrhein-Westfalen		71,95	107,925
9	Hasenhütl, Michael	45	Nordrhein-Westfalen		71,76	107,640
10	Gleinser, Leander	7	Baden-Württemberg		71,54	107,310
11	Anthöfer, Markus	46	Baden-Württemberg		70,83	106,245
12	Maire-Hensge, Heinz	4	Schleswig-Holstein		70,64	105,960
13	Klett, Jürgen	17	Baden-Württemberg		70,56	105,840
14	Visser, Wiebold	34	Bremen		70,30	105,450
15	Urban, Wolfgang	55	Sachsen-Anhalt		69,64	104,460
16	Zimmermann, Bernd	26	Meckl.-Vorpomm.		69,31	103,965
17	Karsten, Friedrich	48	Bremen		69,15	103,725
18	Balles, Otmar	35	Rheinland-Pfalz		69,03	103,545
19	Kelterer, Erek	5	Sachsen-Anhalt		68,15	102,225
20	Ulrich, Christopher	15	Sachsen-Anhalt		67,72	101,580
21	Bruder, Klaus-Jürgen	36	Sachsen-Anhalt		67,09	100,635
22	Moring, Tom	6	Brandenburg		66,46	99,690
23	Bruthier, Andreas	56	Nordrhein-Westfalen		66,11	99,165
24	Bettin, Armin	37	Nordrhein-Westfalen		65,06	97,590
25	Boppel, Klaus	39	Baden-Württemberg		64,45	96,675
26	Lillie, Eyk	8	Bremen		63,64	95,460
27	Bachhuber, Lukas	58	Bayern		62,81	94,215
28	Mohr, Manfred	57	Hessen		62,66	93,990
29	Krah, Volker	38	Hessen		58,51	87,765
30	Hofmann, Ralf	49	Hessen		55,30	82,950
31	Wagner, Frank	25	DAV Berlin		0,00	0,000
32	Haubenestel, Philipp	47	Brandenburg		0,00	0,000
33	Ebbert, Thomas	18	Nordrhein-Westfalen		0,00	0,000

63. Int. Deutsche Castingsportmeisterschaft

27.07. - 29.07.2018

in Duisburg - Wedau

Event 6 - Fliege Weit Zweihand / Fly Distance Double Handed

Herren

Rank	Name	St-No.	Nation / Club	Final m	m	m	Score f. combination
1	Visser, Wiebold	34	 Bremen	81,37	78,18 /	75,90	154,08
2	Nagel, Jens	14	 Sachsen-Anhalt	74,42	77,89 /	74,81	152,70
3	Harter, Michael	54	 Nordrhein-Westfalen	73,93	81,88 /	76,37	158,25
4	Maire-Hensge, Heinz	4	 Schleswig-Holstein	72,23	75,10 /	73,39	148,49
5	Stein, Ralf	24	 Sachsen-Anhalt	71,67	75,71 /	74,16	149,87
6	Ebeling, Olaf	44	 Sachsen-Anhalt	70,26	76,25 /	75,55	151,80
7	Demin, Eugen	16	 DAV Berlin		72,17 /	69,95	142,12
8	Balles, Otmar	35	 Rheinland-Pfalz		72,16 /	69,59	141,75
9	Wagner, Frank	25	 DAV Berlin		70,33 /	69,81	140,14
10	Kelterer, Ere	5	 Sachsen-Anhalt		70,30 /	68,58	138,88
11	Sabban, Florian	59	 Meckl.-Vorpomm.		70,08 /	65,94	136,02
12	Zimmermann, Bernd	26	 Meckl.-Vorpomm.		69,82 /	67,65	137,47
13	Urban, Wolfgang	55	 Sachsen-Anhalt		69,21 /	68,00	137,21
14	Ulrich, Christopher	15	 Sachsen-Anhalt		69,13 /	66,94	136,07
15	Hasenhütl, Michael	45	 Nordrhein-Westfalen		67,95 /	67,77	135,72
16	Gleinser, Leander	7	 Baden-Württemberg		67,77 /	66,84	134,61
17	Bruthier, Andreas	56	 Nordrhein-Westfalen		66,63 /	65,88	132,51
18	Bruder, Klaus-Jürgen	36	 Sachsen-Anhalt		65,39 /	65,12	130,51
19	Klett, Jürgen	17	 Baden-Württemberg		65,04 /	64,24	129,28
20	Moring, Tom	6	 Brandenburg		65,01 /	61,59	126,60
21	Bettin, Armin	37	 Nordrhein-Westfalen		64,69 /	58,75	123,44
22	Boppel, Klaus	39	 Baden-Württemberg		61,50 /	53,94	115,44
23	Karsten, Friedrich	48	 Bremen		60,86 /	60,39	121,25
24	Hofmann, Ralf	49	 Hessen		59,10 /	57,08	116,18
25	Ebbert, Thomas	18	 Nordrhein-Westfalen		59,04 /	58,90	117,94
26	Anthöfer, Markus	46	 Baden-Württemberg		58,51 /	56,37	114,88
27	Bachhuber, Lukas	58	 Bayern		58,27 /	54,79	113,06
28	Mohr, Manfred	57	 Hessen		56,95 /	54,55	111,50
29	Lillie, Eyk	8	 Bremen		55,34 /	52,60	107,94
30	Haubenestel, Philipp	47	 Brandenburg		52,68 /	52,08	104,76
31	Hasenhütl, Joel	28	 Nordrhein-Westfalen		52,24 /	50,63	102,87
32	Krah, Volker	38	 Hessen		48,98 /	45,38	94,36
33	Cöllen, Vincent	27	 Nordrhein-Westfalen		47,24 /	43,08	90,32

63. Int. Deutsche Castingsportmeisterschaft

27.07. - 29.07.2018

in Duisburg - Wedau

Event 7 - Gewicht Weit Zweihand / Spinning Distance Double Handed

Rank	Name	St-No.	Nation / Club	Final m	m	Score f. combination
1	Nagel, Jens	14	 Sachsen-Anhalt	110,06	107,14	160,710
2	Maire-Hensge, Heinz	4	 Schleswig-Holstein	106,65	102,77	154,155
3	Wagner, Frank	25	 DAV Berlin	106,36	103,87	155,805
4	Stein, Ralf	24	 Sachsen-Anhalt	104,93	104,29	156,435
5	Balles, Otmar	35	 Rheinland-Pfalz	103,40	101,06	151,590
6	Zimmermann, Bernd	26	 Meckl.-Vorpomm.	102,10	104,08	156,120
7	Kelterer, Erek	5	 Sachsen-Anhalt		100,59	150,885
8	Klett, Jürgen	17	 Baden-Württemberg		100,40	150,600
9	Karsten, Friedrich	48	 Bremen		100,18	150,270
10	Hasenhütl, Joel	28	 Nordrhein-Westfalen		100,11	150,165
11	Ulrich, Christopher	15	 Sachsen-Anhalt		99,95	149,925
12	Ebeling, Olaf	44	 Sachsen-Anhalt		99,90	149,850
13	Bruder, Klaus-Jürgen	36	 Sachsen-Anhalt		98,26	147,390
14	Sabban, Florian	59	 Meckl.-Vorpomm.		97,68	146,520
15	Harter, Michael	54	 Nordrhein-Westfalen		97,55	146,325
16	Visser, Wiebold	34	 Bremen		97,22	145,830
17	Boppel, Klaus	39	 Baden-Württemberg		95,15	142,725
18	Lillie, Eyk	8	 Bremen		95,01	142,515
19	Haubenestel, Philipp	47	 Brandenburg		94,91	142,365
20	Hasenhütl, Michael	45	 Nordrhein-Westfalen		93,76	140,640
21	Urban, Wolfgang	55	 Sachsen-Anhalt		93,56	140,340
22	Demin, Eugen	16	 DAV Berlin		93,06	139,590
23	Moring, Tom	6	 Brandenburg		92,73	139,095
24	Bachhuber, Lukas	58	 Bayern		92,58	138,870
25	Bruthier, Andreas	56	 Nordrhein-Westfalen		92,37	138,555
26	Gleinser, Leander	7	 Baden-Württemberg		91,98	137,970
27	Cöllen, Vincent	27	 Nordrhein-Westfalen		89,39	134,085
28	Ebbert, Thomas	18	 Nordrhein-Westfalen		82,85	124,275
29	Bettin, Armin	37	 Nordrhein-Westfalen		82,46	123,690
30	Krah, Volker	38	 Hessen		78,17	117,255
31	Mohr, Manfred	57	 Hessen		70,55	105,825
32	Hofmann, Ralf	49	 Hessen		68,51	102,765
33	Anthöfer, Markus	46	 Baden-Württemberg		0,00	0,000

63. Int. Deutsche Castingsportmeisterschaft

27.07. - 29.07.2018

in Duisburg - Wedau

Event 8 - Multi Ziel/Multiplier Accuracy

Damen

Rank	Name	St-No	Nation/Club	Final		Points	Time
				Points	Time		
1	Schwabe, Christin	51	Berlin	75	04:39	70	04:54
2	Pfeiffer, Christin	31	Sachsen-Anhalt	70	04:11	75	03:48
3	Dürrwald, Sabrina	1	Berlin	65	03:18	60	03:23
4	Stein, Janet	2	Sachsen-Anhalt	65	04:54	85	05:37
5	Wunsch, Anna Katharina	12	Schleswig-Holstein	20	04:09	55	04:38
6	Strauch, Nathali	41	Sachsen-Anhalt	0	08:00	80	04:37
7	Grimm, Stephanie	21	Sachsen-Anhalt			55	04:47
8	Heyner, Bianca	11	Baden-Württemberg			40	04:19

Herren

Rank	Name	St-No	Nation/Club	Final		Points	Time
				Points	Time		
1	Ebeling, Olaf	44	Sachsen-Anhalt	100	02:49	95	03:43
2	Balles, Otmar	35	Rheinland-Pfalz	90	04:06	95	04:59
3	Demin, Eugen	16	DAV Berlin	80	02:13	95	02:17
4	Nagel, Jens	14	Sachsen-Anhalt	80	02:52	90	03:10
5	Urban, Wolfgang	55	Sachsen-Anhalt	80	03:37	100	03:39
6	Zimmermann, Bernd	26	Meckl.-Vorpomm.	55	04:07	90	04:10
7	Kelterer, Erik	5	Sachsen-Anhalt			85	02:54
8	Bruder, Klaus-Jürgen	36	Sachsen-Anhalt			85	03:14
9	Ulrich, Christopher	15	Sachsen-Anhalt			85	04:26
10	Stein, Ralf	24	Sachsen-Anhalt			85	05:32
11	Maire-Hensge, Heinz	4	Schleswig-Holstein			75	06:03
12	Harter, Michael	54	Nordrhein-Westfalen			70	03:36
13	Wagner, Frank	25	DAV Berlin			70	04:02
14	Mohr, Manfred	57	Hessen			60	03:42
15	Moring, Tom	6	Brandenburg			55	04:05
16	Krah, Volker	38	Hessen			50	03:13
17	Haubenestel, Philipp	47	Brandenburg			50	04:16
18	Cöllen, Vincent	27	Nordrhein-Westfalen			50	05:20
19	Karsten, Friedrich	48	Bremen			40	03:33
20	Hofmann, Ralf	49	Hessen			35	05:42




















63. Int. Deutsche Castingsportmeisterschaft

27.07. - 29.07.2018

in Duisburg - Wedau

Event 9 - Multi Weit / Multiplier Distance Double Handed

Damen				Finale		Score f. combination
Rank	Name	St-No	Nation / Club	m	m	
1	Pfeiffer, Christin	31	 Sachsen-Anhalt	90,16	88,21	132,315
2	Dürrwald, Sabrina	1	 Berlin	82,90	89,68	134,520
3	Strauch, Nathali	41	 Sachsen-Anhalt	82,33	82,44	123,660
4	Wunsch, Anna Katharina	12	 Schleswig-Holstein	81,97	76,98	115,470
5	Heyner, Bianca	11	 Baden-Württemberg	77,71	76,24	114,360
6	Stein, Janet	2	 Sachsen-Anhalt	76,09	73,60	110,400
7	Schwabe, Christin	51	 Berlin		70,36	105,540
8	Grimm, Stephanie	21	 Sachsen-Anhalt		32,12	48,180

Herren				Finale		Score f. combination
Rank	Name	St-No	Nation / Club	m	m	
1	Nagel, Jens	14	 Sachsen-Anhalt	101,73	102,59	153,885
2	Stein, Ralf	24	 Sachsen-Anhalt	101,07	98,51	147,765
3	Balles, Otmar	35	 Rheinland-Pfalz	100,83	98,49	147,735
4	Ebeling, Olaf	44	 Sachsen-Anhalt	99,74	98,25	147,375
5	Kelterer, Erik	5	 Sachsen-Anhalt	96,20	100,71	151,065
6	Bruder, Klaus-Jürgen	36	 Sachsen-Anhalt	96,14	98,38	147,570
7	Maire-Hensge, Heinz	4	 Schleswig-Holstein		98,01	147,015
8	Zimmermann, Bernd	26	 Meckl.-Vorpomm.		94,92	142,380
9	Ulrich, Christopher	15	 Sachsen-Anhalt		94,61	141,915
10	Wagner, Frank	25	 DAV Berlin		93,91	140,865
11	Mohr, Manfred	57	 Hessen		91,71	137,565
12	Harter, Michael	54	 Nordrhein-Westfalen		91,51	137,265
13	Karsten, Friedrich	48	 Bremen		90,36	135,540
14	Cöllen, Vincent	27	 Nordrhein-Westfalen		79,91	119,865
15	Haubenestel, Philipp	47	 Brandenburg		78,27	117,405
16	Hofmann, Ralf	49	 Hessen		60,81	91,215
17	Moring, Tom	6	 Brandenburg		0,00	0,000
18	Krah, Volker	38	 Hessen		0,00	0,000
19	Demin, Eugen	16	 DAV Berlin		0,00	0,000

63. Int. Deutsche Castingsportmeisterschaft

27.07. - 29.07.2018

in Duisburg - Wedau

F ü n f k a m p f / Pentathlon

Damen

Rank	Name	St-No	Nation / Club	Pentathlon	E1	E2	E3	E4	E5-m
1	Heyner, Bianca	11	Baden-Württemberg	459,455	90	54,08 / 52,52	92	80	60,57
2	Dürrwald, Sabrina	1	Berlin	457,260	95	51,22 / 51,02	94	75	60,68
3	Strauch, Nathali	41	Sachsen-Anhalt	448,625	85	45,88 / 45,22	94	85	62,35
4	Schwabe, Christin	51	Berlin	447,930	90	41,83 / 40,58	90	90	63,68
5	Pfeiffer, Christin	31	Sachsen-Anhalt	435,800	90	43,02 / 42,64	84	85	60,76
6	Wunsch, Anna Katharina	12	Schleswig-Holstein	434,585	95	43,91 / 42,08	82	85	57,73
7	Stein, Janet	2	Sachsen-Anhalt	424,590	85	43,26 / 41,83	92	80	55,00
8	Grimm, Stephanie	21	Sachsen-Anhalt	371,590	90	49,32 / 49,27	88	95	0,00
9	Hoppstädter, Michelle	22	Meckl.-Vorpomm.	364,575	65	32,47 / 28,82	82	75	54,19

Herren

Rank	Name	St-No	Nation / Club	Pentathlon	E1	E2	E3	E4	E5-m
1	Stein, Ralf	24	Sachsen-Anhalt	517,785	95	60,32 / 59,29	98	95	73,45
2	Maire-Hensge, Heinz	4	Schleswig-Holstein	516,040	100	58,67 / 55,41	96	100	70,64
3	Nagel, Jens	14	Sachsen-Anhalt	513,525	100	57,18 / 55,28	92	100	72,71
4	Ulrich, Christopher	15	Sachsen-Anhalt	507,820	95	58,82 / 57,42	100	95	67,72
5	Visser, Wiebold	34	Bremen	506,910	100	53,40 / 53,06	100	95	70,30
6	Harter, Michael	54	Nordrhein-Westfalen	505,925	95	59,06 / 56,74	96	90	72,75
7	Urban, Wolfgang	55	Sachsen-Anhalt	501,410	95	56,74 / 52,21	98	95	69,64
8	Sabban, Florian	59	Meckl.-Vorpomm.	500,000	100	51,85 / 47,47	96	95	73,12
9	Hasenhütl, Michael	45	Nordrhein-Westfalen	499,600	100	49,59 / 48,37	94	100	71,76
10	Ebeling, Olaf	44	Sachsen-Anhalt	498,735	90	54,30 / 52,88	98	95	72,37
11	Demin, Eugen	16	DAV Berlin	491,930	95	55,99 / 51,55	96	85	72,26
12	Cöllen, Vincent	27	Nordrhein-Westfalen	489,275	100	45,82 / 45,53	100	90	71,95
13	Balles, Otmar	35	Rheinland-Pfalz	489,005	95	52,32 / 51,14	92	95	69,03
14	Kelterer, Erek	5	Sachsen-Anhalt	482,885	90	50,16 / 49,50	96	95	68,15
15	Zimmermann, Bernd	26	Meckl.-Vorpomm.	473,575	90	50,23 / 48,38	96	85	69,31
16	Moring, Tom	6	Brandenburg	471,370	95	49,83 / 48,85	88	90	66,46
17	Bruthier, Andreas	56	Nordrhein-Westfalen	470,295	100	50,34 / 49,79	96	75	66,11
18	Klett, Jürgen	17	Baden-Württemberg	464,510	85	47,63 / 47,04	94	85	70,56
19	Anthöfer, Markus	46	Baden-Württemberg	462,945	85	53,76 / 47,94	100	70	70,83
20	Hasenhütl, Joel	28	Nordrhein-Westfalen	462,345	90	46,15 / 43,02	90	80	75,45
21	Lillie, Eyk	8	Bremen	456,380	80	52,50 / 47,42	96	85	63,64
22	Bruder, Klaus-Jürgen	36	Sachsen-Anhalt	450,395	45	57,52 / 54,24	98	95	67,09
23	Karsten, Friedrich	48	Bremen	445,905	85	46,03 / 45,15	96	70	69,15
24	Gleinser, Leander	7	Baden-Württemberg	441,410	55	49,26 / 48,84	96	85	71,54
25	Mohr, Manfred	57	Hessen	431,540	95	45,70 / 41,85	80	75	62,66
26	Boppel, Klaus	39	Baden-Württemberg	413,395	75	46,48 / 42,24	78	75	64,45
27	Bettin, Armin	37	Nordrhein-Westfalen	413,000	60	52,56 / 49,85	88	65	65,06
28	Bachhuber, Lukas	58	Bayern	409,565	80	42,10 / 41,25	82	70	62,81
29	Krah, Volker	38	Hessen	385,385	60	44,42 / 43,20	90	60	58,51
30	Ebbert, Thomas	18	Nordrhein-Westfalen	365,090	95	50,57 / 49,52	90	80	0,00
31	Haubenestel, Philipp	47	Brandenburg	358,770	85	50,70 / 48,07	90	85	0,00
32	Wagner, Frank	25	DAV Berlin	333,600	70	59,50 / 57,10	82	65	0,00
33	Hofmann, Ralf	49	Hessen	313,620	45	25,71 / 23,96	86	50	55,30

63. Int. Deutsche Castingsportmeisterschaft

27.07. - 29.07.2018

in Duisburg - Wedau

S i e b e n k a m p f / Heptathlon

Herren

Rank	Name		Nation/Club	Heptathlon	Pentathlon	E6	E7-m
1	Nagel, Jens	14	Sachsen-Anhalt	826,935	513,525	77,89 / 74,81	107,14
2	Stein, Ralf	24	Sachsen-Anhalt	824,090	517,785	75,71 / 74,16	104,29
3	Maire-Hensge, Heinz	4	Schleswig-Holst	818,685	516,040	75,10 / 73,39	102,77
4	Harter, Michael	54	Nordrhein-Westf	810,500	505,925	81,88 / 76,37	97,55
5	Visser, Wiebold	34	Bremen	806,820	506,910	78,18 / 75,90	97,22
6	Ebeling, Olaf	44	Sachsen-Anhalt	800,385	498,735	76,25 / 75,55	99,90
7	Ulrich, Christopher	15	Sachsen-Anhalt	793,815	507,820	69,13 / 66,94	99,95
8	Sabban, Florian	59	Meckl.-Vorpom	782,540	500,000	70,08 / 65,94	97,68
9	Balles, Otmar	35	Rheinland-Pfalz	782,345	489,005	72,16 / 69,59	101,06
10	Urban, Wolfgang	55	Sachsen-Anhalt	778,960	501,410	69,21 / 68,00	93,56
11	Hasenhütl, Michael	45	Nordrhein-Westf	775,960	499,600	67,95 / 67,77	93,76
12	Demin, Eugen	16	DAV Berlin	773,640	491,930	72,17 / 69,95	93,06
13	Kelterer, Erik	5	Sachsen-Anhalt	772,650	482,885	70,30 / 68,58	100,59
14	Zimmermann, Bernd	26	Meckl.-Vorpom	767,165	473,575	69,82 / 67,65	104,08
15	Klett, Jürgen	17	Baden-Württemb	744,390	464,510	65,04 / 64,24	100,40
16	Bruthier, Andreas	56	Nordrhein-Westf	741,360	470,295	66,63 / 65,88	92,37
17	Moring, Tom	6	Brandenburg	737,065	471,370	65,01 / 61,59	92,73
18	Bruder, Klaus-Jürgen	36	Sachsen-Anhalt	728,295	450,395	65,39 / 65,12	98,26
19	Karsten, Friedrich	48	Bremen	717,425	445,905	60,86 / 60,39	100,18
20	Hasenhütl, Joel	28	Nordrhein-Westf	715,380	462,345	52,24 / 50,63	100,11
21	Gleinser, Leander	7	Baden-Württemb	713,990	441,410	67,77 / 66,84	91,98
22	Cöllen, Vincent	27	Nordrhein-Westf	713,680	489,275	47,24 / 43,08	89,39
23	Lillie, Eyk	8	Bremen	706,835	456,380	55,34 / 52,60	95,01
24	Boppel, Klaus	39	Baden-Württemb	671,560	413,395	61,50 / 53,94	95,15
25	Bachhuber, Lukas	58	Bayern	661,495	409,565	58,27 / 54,79	92,58
26	Bettin, Armin	37	Nordrhein-Westf	660,130	413,000	64,69 / 58,75	82,46
27	Mohr, Manfred	57	Hessen	648,865	431,540	56,95 / 54,55	70,55
28	Wagner, Frank	25	DAV Berlin	629,545	333,600	70,33 / 69,81	103,87
29	Ebbert, Thomas	18	Nordrhein-Westf	607,305	365,090	59,04 / 58,90	82,85
30	Haubenestel, Philipp	47	Brandenburg	605,895	358,770	52,68 / 52,08	94,91
31	Krah, Volker	38	Hessen	597,000	385,385	48,98 / 45,38	78,17
32	Anthöfer, Markus	46	Baden-Württemb	577,825	462,945	58,51 / 56,37	0,00
33	Hofmann, Ralf	49	Hessen	532,565	313,620	59,10 / 57,08	68,51

63. Int. Deutsche Castingsportmeisterschaft

27.07. - 29.07.2018





















in Duisburg - Wedau

Allround

Damen

Rank	Name	St-No	Nation/Club	Allround	5/7-Kampf	E8	E9-m
1	Strauch, Nathali	41	 Sachsen-Anhalt	652,285	448,625	80	82,44
2	Dürrwald, Sabrina	1	 Berlin	651,780	457,260	60	89,68
3	Pfeiffer, Christin	31	 Sachsen-Anhalt	641,325	434,010	75	88,21
4	Schwabe, Christin	51	 Berlin	623,470	447,930	70	70,36
5	Stein, Janet	2	 Sachsen-Anhalt	619,990	424,590	85	73,60
6	Heyner, Bianca	11	 Baden-Württemberg	613,815	459,455	40	76,24
7	Wunsch, Anna Katharina	12	 Schleswig-Holstein	605,055	434,585	55	76,98
8	Grimm, Stephanie	21	 Sachsen-Anhalt	474,770	371,590	55	32,12

Herren

Rank	Name	St-No	Nation/Club	Allround	5/7-Kampf	E8	E9-m
1	Nagel, Jens	14	 Sachsen-Anhalt	1.070,820	826,935	90	102,59
2	Stein, Ralf	24	 Sachsen-Anhalt	1.056,855	824,090	85	98,51
3	Ebeling, Olaf	44	 Sachsen-Anhalt	1.042,760	800,385	95	98,25
4	Maire-Hensge, Heinz	4	 Schleswig-Holstein	1.040,700	818,685	75	98,01
5	Balles, Otmar	35	 Rheinland-Pfalz	1.025,080	782,345	95	98,49
6	Urban, Wolfgang	55	 Sachsen-Anhalt	1.024,490	778,960	100	97,02
7	Ulrich, Christopher	15	 Sachsen-Anhalt	1.020,730	793,815	85	94,61
8	Harter, Michael	54	 Nordrhein-Westfale	1.017,765	810,500	70	91,51
9	Kelterer, Erek	5	 Sachsen-Anhalt	1.008,715	772,650	85	100,71
10	Zimmermann, Bernd	26	 Meckl.-Vorpomm.	999,545	767,165	90	94,92
11	Bruder, Klaus-Jürgen	36	 Sachsen-Anhalt	960,865	728,295	85	98,38
12	Karsten, Friedrich	48	 Bremen	892,965	717,425	40	90,36
13	Cöllen, Vincent	27	 Nordrhein-Westfale	883,545	713,680	50	79,91
14	Demin, Eugen	16	 DAV Berlin	868,640	773,640	95	0,00
15	Mohr, Manfred	57	 Hessen	846,430	648,865	60	91,71
16	Wagner, Frank	25	 DAV Berlin	840,410	629,545	70	93,91
17	Moring, Tom	6	 Brandenburg	792,065	737,065	55	0,00
18	Haubenestel, Philipp	47	 Brandenburg	773,300	605,895	50	78,27
19	Hofmann, Ralf	49	 Hessen	658,780	532,565	35	60,81
20	Krah, Volker	38	 Hessen	647,000	597,000	50	0,00

63. Int. Deutsche Castingsportmeisterschaft

27.07. - 29.07.2018

in Duisburg - Wedau

F ü n f k a m p f - Mannschaftswertung / Pentathlon-Team-Evaluation

Herren

1

Sachsen-Anhalt



1.530,045

Stein, Ralf 517,785
Nagel, Jens 513,525
Ebeling, Olaf 498,735

2

Nordrhein-Westfalen



1.475,820

Harter, Michael 505,925
Hasenhütl, Michael 499,600
Bruthier, Andreas 470,295

3

Bremen



1.409,195

Visser, Wiebold 506,910
Lillie, Eyk 456,380
Karsten, Friedrich 445,905

4

Baden-Württemberg



1.368,865

Klett, Jürgen 464,510
Anthöfer, Markus 462,945
Gleinser, Leander 441,410

5

Hessen



1.130,545

Mohr, Manfred 431,540
Krah, Volker 385,385
Hofmann, Ralf 313,620